三省堂實業株式會社

三省堂実業製
業務用
コンベクションオーブン
STTE66FN

単相200V！
強力仕様！！



庫内温度**最大300度!**

ツインヒーター･ツインファン搭載で**強力加熱!!**

特徴！

庫内ライト搭載！
視認性良し！

メッキ加工で焼き網！
4枚付属耐久性良し！

ツインヒーター搭載！
熱量抜群！

タイマー搭載！
使い勝手良し！

強力ファンを2機搭載！
強力に熱を対流させます！

01 業務用コンベクションオーブン

02 単相200V

03 加熱切替スイッチ搭載！
調理物に合わせて加熱具合を調節！

各種寸法！部品説明！

〈取っ手部！〉



〈正面寸法！部品説明！〉


580mm
560mm
耐熱2重強化ガラス
タイマーダイヤル
加熱モード
切替スイッチ
温度調整ダイヤル
電源ランプ
電源スイッチ
加熱ランプ

〈ダイヤル！側面！ゴム脚！〉

〈間口！内部説明！〉




450mm
強力ヒーター
ラック
強力ファン
庫内ライト
330mm

〈側面！扉開きイメージ！〉


55mm
400mm
530mm
985mm

〈裏面！部品説明！〉



排気ファンを２基搭載し、電気部品を保護することで、製品寿命を延長させます。

オーブンの正常な放熱を確保するため、排気ファンを塞いだり遮ったりしないようご注意ください。

排気口（熱気は四角型カバーの上下左右から排出できます）

リセットボタン

50Hz **60Hz**

日本全国どこでもお使いいただけます！

1. **単相200V！導入簡単！**
2. **設置場所・作業場所を選ばない！**



200V用
20A 250V
WF5324

プラグ形状　**コンセント形状**

50℃～300℃まで
幅広い温度でお使い頂けます

シンプル操作でわかりやすく


SANSEIDOU
電源ランプ
Power light
電源
Power
加熱切り替えスイッチ
上：シングルモード
下：ツインモード
タイマーダイヤル
電源ランプ
電源スイッチ
加熱ランプ
温度調節ダイヤル

各部説明！


強力ヒーター①
庫内ランプ
強力ファン①
強力ファン②
強力ヒーター②
(ファンBOX内部)

！！加熱切替スイッチ搭載！！

スイッチを上に押し込むと
「ヒーター①」のみ加熱します！

スイッチを下に押し込むと
「ヒーター①」と「ヒーター②」が加熱し
より高い熱量を生み出します！

！！ダイヤル・ランプ説明！！

電源スイッチ
Power

電源ランプ
Power light

1.電源スイッチ+電源ランプ

電源プラグを差すと
電源ランプが点灯します。

ON
30
40
50
60
70
80
90
100
110
120

2.タイマーダイヤル

0～120分まで設定可能！

電源スイッチをオンにすると、
時間・温度を設定できます。


℃
300
250
200
150
100
加熱ランプ
Heating light

3.温度調整ダイヤル+加熱ランプ

50～300度まで設定可能！
約10分～15分で300度達成！
温度が下がると加熱再開！
加熱中はランプが点灯します！



● リセットボタン(特殊な状況に限り使用します)

取付位置：背面の電源コード横。

動作原理：設定温度を超えた場合、
リセットボタンのピンが飛び出し、
電源を遮断して強制停止させます。
空焚き・発火・外装高温化を
防ぐ保護機能です。

対処方法：温度異常の不具合を
解決した後、リセットボタンの
ピンを押し込むことで、
通常通り電源を入れて使用できます。

焼網4枚付属！7段調整！庫内ランプ標準搭載！



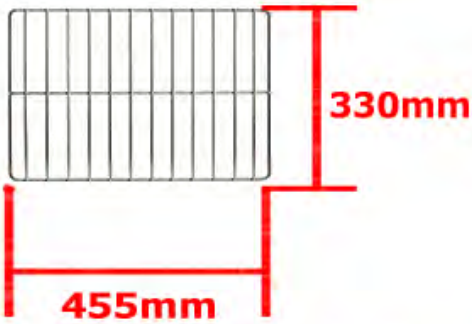
330mm
455mm

焼網は4枚付属！
庫内ライトはしっかり点灯！
視認性良し！
明るく庫内を照らします！

※庫内ランプは温度調整ダイヤルと連動します。

型番 STTE66FN

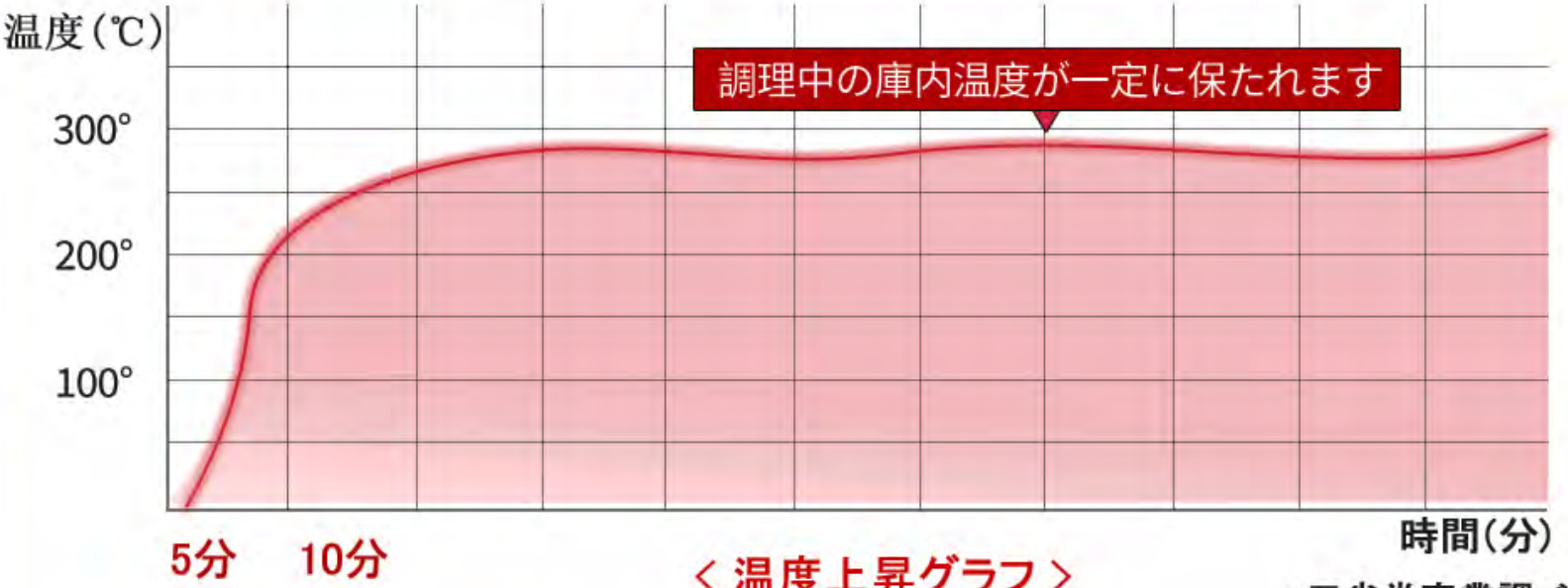

＜温度上昇グラフ＞

*三省堂実業調べ

約5分で100℃に到達！！

約5分で100度に到達し、**10分～15分で300℃**に！
強力熱量で調理ができます！
小まめに再加熱も行われるので温度は下がりきることはありません！

二重断熱強化ガラス扉を採用

二重断熱強化ガラス扉で熱を効率よく断熱し、やけどの防止ができます。さらに、安定な庫内温度を維持することにより、調理の効率が上がり、省エネが実現できます。

操作イメージ

ステップ	
1. 電源スイッチをオンにして、 タイマーを調節する。	☀ 電源（POWER）ランプ点灯
2. 加熱モードスイッチを選択する。	シングルORツインモード
3. 温度を調節する。	☀ 加熱（HEATING）ランプ点灯、加熱開始
4. 庫内温度が設定温度に到達	☀ 加熱（HEATING）ランプ消灯
5. 調理したい食品を庫内に入れる	調理用意
6. 時間を設定する（0~120分）	🕒 調理開始
7. タイマー停止	🔔 チンッ♪となったら終了です
8. 調理完了	ヤケドに気を付けて、庫内から出してください。

こちらの製品について

1年保証

アフターサービスもお任せ下さい！

こちらの製品は、1年間の保証付き。
また、保証期間外でも当社へご連絡頂ければ修理・メンテナンス等、迅速に対応させていただきますのでお気軽に当社へご相談下さい。
※電装部品以外は対象外となります。

扉開閉時の熱風にご注意ください

※本機の周辺には易燃性の物は絶対置かないでください。
※本機を設置する際は必ず周囲10cmの空間を確保してください。

三省堂実業製

単相200V電源使用！

業務用両用コンベクションオーブン66L！300度！！



強力ファン＆庫内ライト！実用性抜群！

頑丈で曲線美が際立つ取っ手！

視認性抜群！

押し間違えを防ぎ直感的に操作しやすい！



電源ランプ
Power light
加熱ランプ
Heating light
°C

高耐久焼網4枚付属！

STTE66FN
＜ おすすめポイント ＞

≪新しい調理を模索！≫
！！シェフに無限の可能性を！！

- 単相200V使用！業務用パワーで強力！！
- 直感的に操作可能！シンプル設計！
- 視認性抜群！ランプ搭載により調理状態が一目瞭然！
- 強力ファンを搭載！強力対流でムラなく均一焼成！
- ガラス扉により焼成状況をさっと確認！効率UP！
- ガラスは2重扉構造！安全性に配慮しました！
- 庫内ライトが地味に助かる！目を凝らす必要がありません！

- ツインファン！ツインヒーター！スチーム機能！
自由に調理しちゃいましょう！

STTE66FB と STTE66FN の比較

STTE66FB	STTE66FN
66FB はスチーム機能を搭載しており、本体裏面に給水口が付いています。 給水ホースは別途購入する必要があります。 操作パネルにはスチームボタンが設置されており、スチームボタンを押し続けている間、水が噴出します。 加熱したファンの羽根に水をかけることで、蒸気が発生する仕組みです。	66FN にはスチーム機能がないため、本体裏面に給水口が無く、操作パネルにスチームボタンも搭載されていません。
	

スチームボタン