

将美味、成本、操作性发挥到极致的油炸机优系列。



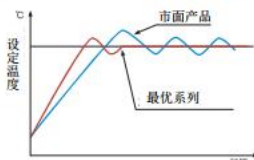
保持美味的油温管理

通过智能控制油温在100-240摄氏度之间, 可精确到1度。烹饪温度带能对应广泛多样的食材, 减少油炸白斑, 使色、香、味都达到更好。操作是简便的触摸按钮面板。此外, 触摸按钮面板内部不会受油水侵入。



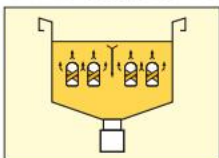
抑制油的酸化保持美味

燃烧炉的控制采用比例控制方式, 将燃气的流量控制在最适状态, 防止油加热过度, 抑制油的酸化, 加上独有的循环加热方式, 油不会浑浊, 能在干净适温的部分烹饪, 提升了美味。



放入冷冻食材油温也能迅速上升

采用特殊椭圆形孔型加热管, 燃烧炉的强火力提高热效率。即使放入冷冻食材油温也能迅速上升。而且只加热烹饪时使用的油槽上部, 不浪费能源, 达到节能效果。



NEW

通常型用油量减少5%~9%!

将以往快速型使用的高热量孔型加热管也使用到通常型中, 油量减少了5%~9%, 油费和废油处理费也相应减少。

NEW

确保全部机型离地面有150mm的间隙, 提升清扫性能!

通常型设计有离地面150mm的间隙, 快速型设计有离地面200mm的间隙, 方便用抹布清扫。



方便清扫和工作的设计

特殊椭圆形孔型加热器, 不仅优化热效率还提高了清扫性能, 手能轻易够到油槽底部, 方便去除掉落的油炸残渣。油罐的不锈钢盖子保持工作中的清洁。



装载防止过热装置和切断安全装置

提高使用便利性的其他选择

准备了各种炸篮、平网、美式热狗盛放架等配件, 参照P15

燃气油炸机(标准系列)符合国土交通大臣办公厅政府机关修缮部的“公共建筑工程标准规格说明书”(机器设备工程篇)所记载的机型。

通常型 · 一槽式




■ 燃气油炸机 < 优系列 >

型号	外形尺寸(mm)				门 扇数 (#)	燃气消耗量		燃气 接口	电力 消耗 1φ100V/ 50/60Hz (W)	电源线	配件															
	长	宽	高	背高		天然气	液化气				重量 (kg)	盖子	分隔网	滤油网	抄网	控油板	炸篮A	炸篮	分隔板							
												油 量 (L)	重量 (kg)	小1	小2	小大1	小大2	大1	大2	大3	大4	大5				
通 常 型	MXF-036C	350	600	800	150	1	14	7.56kW (6,500kcal/h)	7.56kW (0.54kg/h)	20A	20	46	1	1	小1	1	1	1	1	1						
	MXF-046C	450	600	800	150	1	19	10.5kW (9,000kcal/h)	10.5kW (0.75kg/h)	20A	20	53	1	1	大1	1	1	1	1	1						
	MXF-056C	550	600	800	150	1	24	12.8kW (11,000kcal/h)	12.2kW (0.88kg/h)	20A	20	61	1	1	小2	2	1	1	1	1						
	MXF-076C	700	600	800	150	1	31	18.0kW (15,500kcal/h)	17.4kW (1.25kg/h)	20A	20	75	1	1	小大1	2	1	1	1	1						
	MXF-096C	900	600	800	150	2	41	22.7kW (19,500kcal/h)	19.8kW (1.42kg/h)	20A	20	86	1	1	大2	2	1	1	1	1						
	MXF-076WC	700	600	800	150	2	14X2	15.1kW (13,000kcal/h)	15.1kW (1.08kg/h)	20A×2	40	81	1	2	小2	2	2	2	1	1						
	MXF-096WC	900	600	800	150	2	19X2	20.9kW (18,000kcal/h)	20.9kW (1.50kg/h)	20A×2	40	95	1	2	大2	2	2	2	1	1						
	MXF-116WC	1,100	600	800	150	2	24X2	25.6kW (22,000kcal/h)	24.4kW (1.75kg/h)	20A×2	40	110	2	2	小大1	3	2	2	1	1						
快 速 型	MXF-146WC	1,400	600	800	150	2	31X2	36.0kW (31,000kcal/h)	34.9kW (2.50kg/h)	20A×2	40	131	2	2	大3	3	2	2	1	1						
	MXF-036FC	350	600	850	250	1	20	11.6kW (10,000kcal/h)	9.88kW (0.71kg/h)	20A	20	49	1	1	小1	1							2	1		
	MXF-046FC	450	600	850	250	1	28	15.1kW (13,000kcal/h)	13.4kW (0.96kg/h)	20A	20	56	1	1	大1	1							2	1		
	MXF-056FC	550	600	850	250	1	36	17.4kW (15,000kcal/h)	14.5kW (1.04kg/h)	20A	20	69	1	1	小2	2							3	1		
	MXF-076FC	700	600	850	250	2	20X2	23.3kW (20,000kcal/h)	19.8kW (1.42kg/h)	20A×2	40	90	1	2	小2	2								4	2	
	MXF-096FC	900	600	850	250	2	28X2	30.2kW (26,000kcal/h)	26.7kW (1.92kg/h)	20A×2	40	104	1	2	大2	2								4	2	
MXF-116FC	1,100	600	850	250	2	36X2	34.9kW (30,000kcal/h)	29.1kW (2.08kg/h)	20A×2	40	123	2	2	大3	3								6	2		
特 别 专 用	★MXF-118TFC	1,100	800	800	150	2	20X2	25.6kW (22,000kcal/h)	24.4kW (1.75kg/h)	20A×2	40	117	2		大2	2	2					2				2

*「★」符号的机型的交货期在下单后两周

配件



●可能发生与型号尺寸不符的情况

其他选择



*下单其他配件时, 请告知机体型号