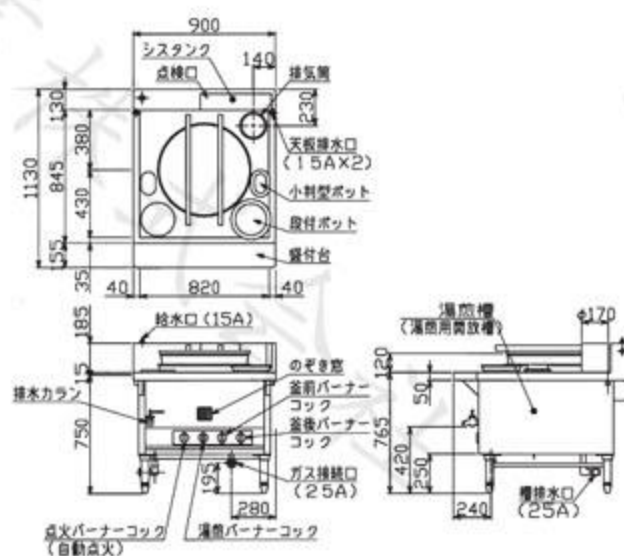
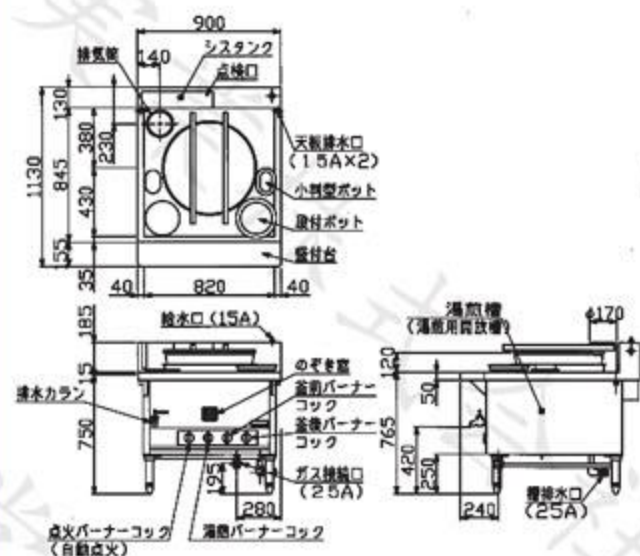


装载基本机能 低价格的稳固型

发挥经济性、工作效率性的基本机能，装置自动给水、利用排热的煮汤槽、丸善独有的喷气流釜及相应配件。价格低的基本型。

MGS-STLB

MGS-STRB

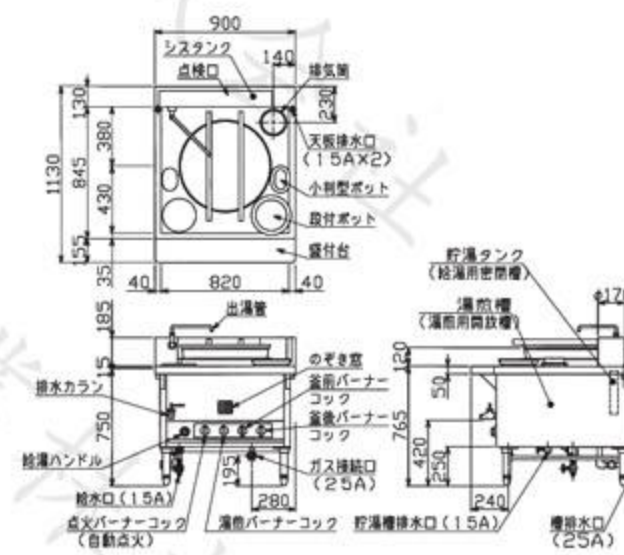
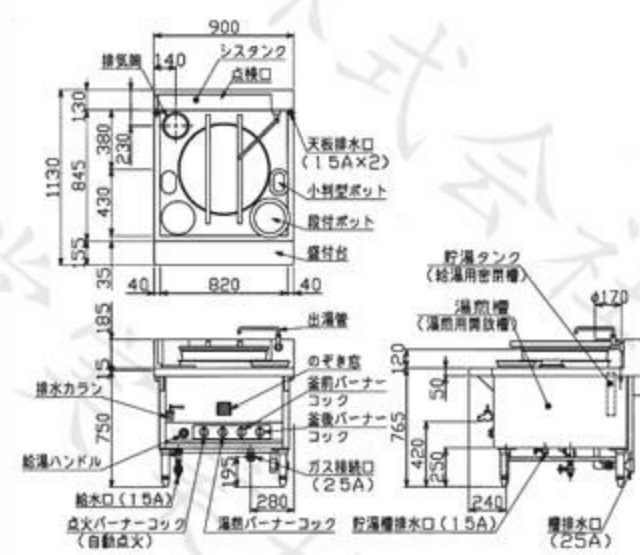


方便使用的正式型，适合专业人士的全能型

比基本型更方便使用的正式型。装载储汤槽，可利用排热保温，向釜供汤，装载安全装置。适合专业人士使用

MGS-DTLB

MGS-DTRB



规格说明表

型号 (机型)		标准型		高级型	
		MGS-STLB	MGS-STRB	MGS-DTLB	MGS-DTRB
外形尺寸 (含盛放台) (mm)	长	900		900	
	宽	1,130		1,130	
	高	750		750	
	背	200		200	
烟筒位置		左	右	左	右
燃烧方式 (燃烧器种类)		本生式		本生式	
燃气消耗量	天然气	34.9kW (30,000kcal/h)		34.9kW (30,000kcal/h)	
	液化气	34.9kW (2.5kg/h)		34.9kW (2.5kg/h)	
燃气接口	天然气	25A		25A	
	液化气	25A		25A	
给水口		15A		15A	
排水口		15A×2-25A		15A×3-25A	
容量 (1)	配件 (个数)	喷气流釜 (1) 木盖 (1) 分段槽 (1) 小型槽 (1) 盛放台 (1) 垃圾装置 (1)			
	喷气流釜	加肋 (管)的2号釜 47升		加肋 (管)的2号釜 47升	
	煮汤用开放槽 给汤用密闭槽	106 -		94 11	
重量		147		164	