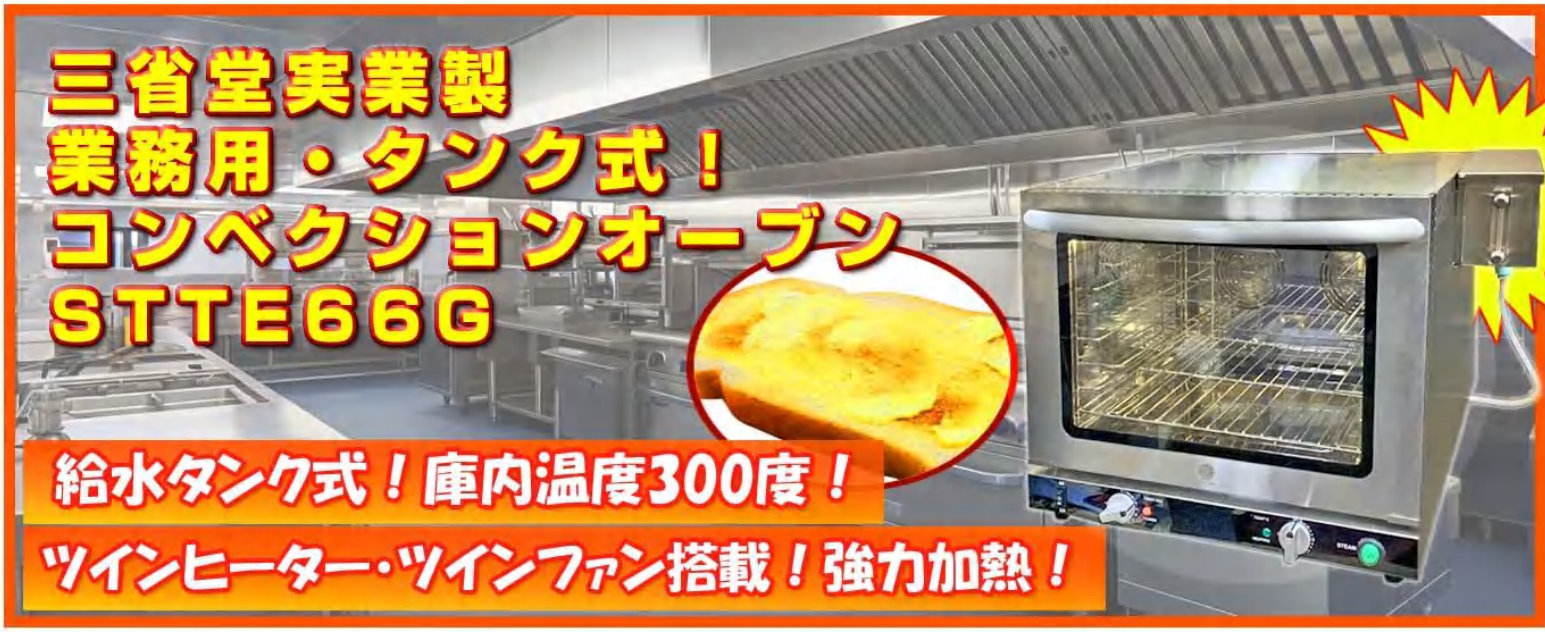

三省堂実業製
業務用・タンク式！
コンベクションオーブン
STTE66G

給水タンク式！庫内温度300度！

ツインヒーター・ツインファン搭載！強力加熱！

特　徴

庫内ライト搭載！
視認性良し！

メッキ加工で焼き網！
4枚付属耐久性良し！

ツインヒーター搭載！
熱量抜群！

タイマー搭載！
使い勝手良し！

スチーム機能有り！
1ランク上の調理に！

強力ファンを2機搭載！
強力に熱を対流させます！

STTE66Gの給水方式はタンク式！
水栓接続は値段も敷居も高い・・・
お手軽さを追求しました！
お水はタンクに入れるだけ！！

01 **業務用コンベクションオーブン**

02 **単相200V**

03 **加熱切替スイッチ搭載！
調理物に合わせて加熱具合を調節！**

各種寸法・部品説明

〈取っ手部！〉&〈給水タンク！〉


40mm
300mm
115mm

〈正面寸法！部品説明！〉


700mm
580mm
135mm
耐熱2重強化ガラス
温度調節ダイヤル
タイマーダイヤル
スチームボタン
510mm
加熱モード／切替スイッチ
電源ランプ
加熱ランプ

〈ダイヤル！側面！ゴム脚！〉



〈間口！内部説明！〉


465mm
庫内ライト
強力ヒーター
ラック
ラック短30mm
330mm
強力ファン
ラック内有効奥行330mm
ラック長70mm
ラック内有効460mm

〈側面！扉開きイメージ！〉


510mm
910mm

〈裏面！部品説明！〉


排気口
スペーサー
20mm
20mm
ホース接続口

50Hz 60Hz

日本全国どこでもお使いいただけます！

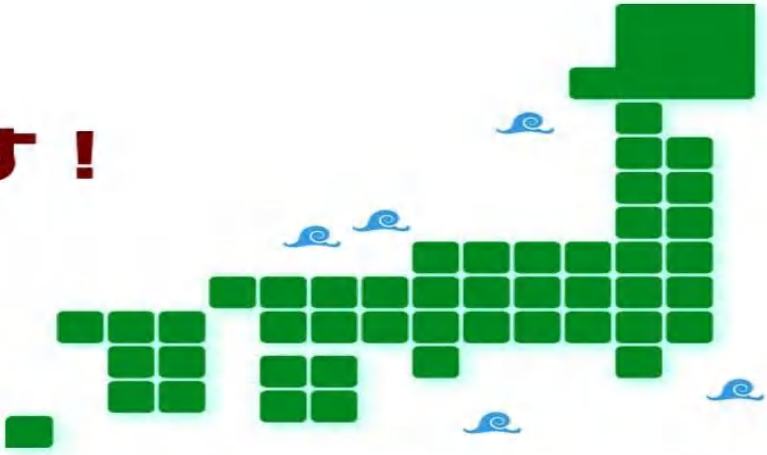

1 単相200V！導入簡単！

2 設置場所・作業場所を選ばない！


200V用
20A 250V
WF5324

プラグ形状



コンセント形状

50℃～300℃まで幅広い温度でお使い頂けます

シンプル操作でわかりやすく

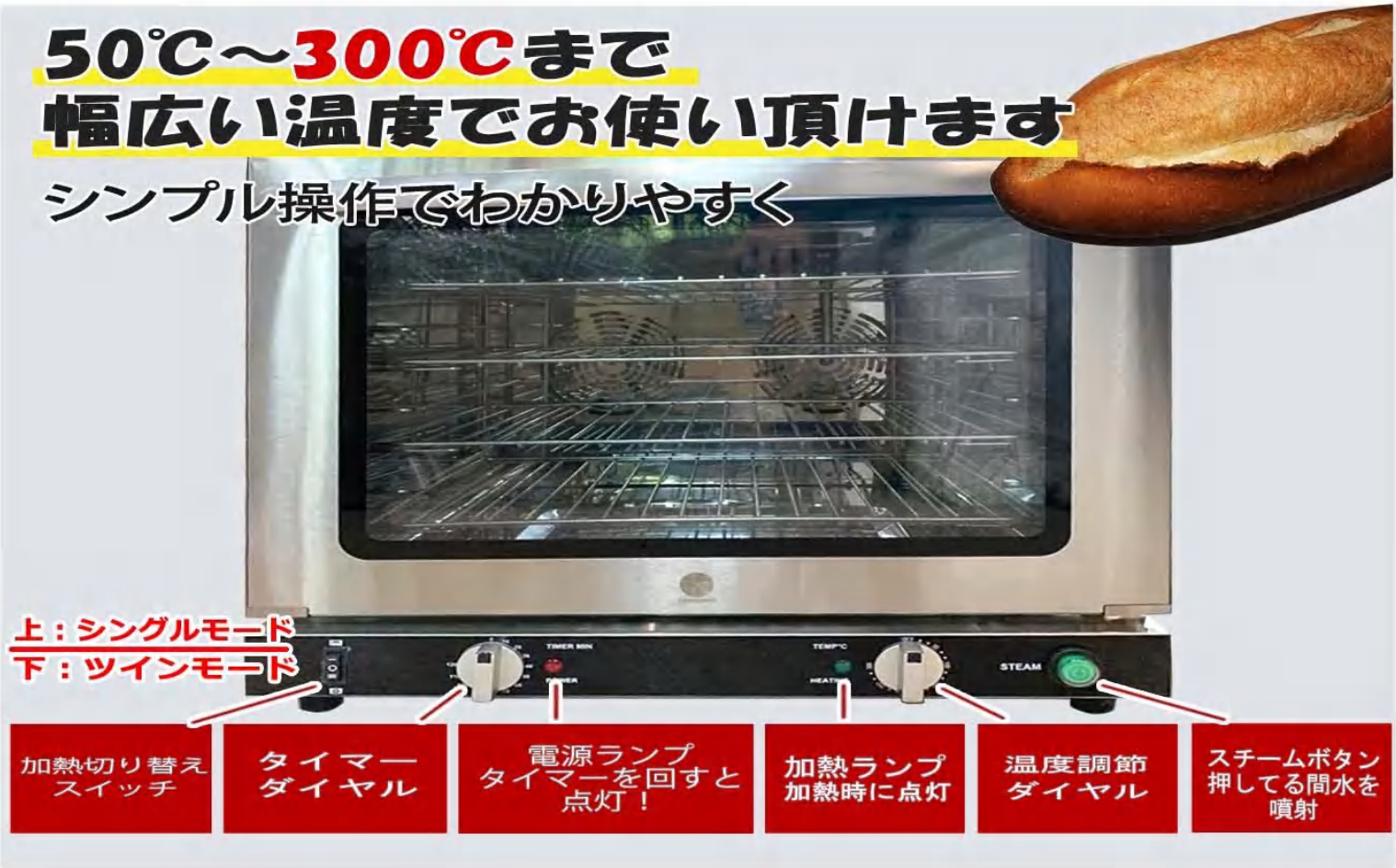
上：シングルモード
下：ツインモード
TIMER MIN
POWER
TEMP°C
HEAT
STEAM
加熱切り替えスイッチ
タイマーダイヤル
電源ランプ タイマーを回すと点灯！
加熱ランプ 加熱時に点灯
温度調節ダイヤル
スチームボタン 押してる間水を噴射

各部説明

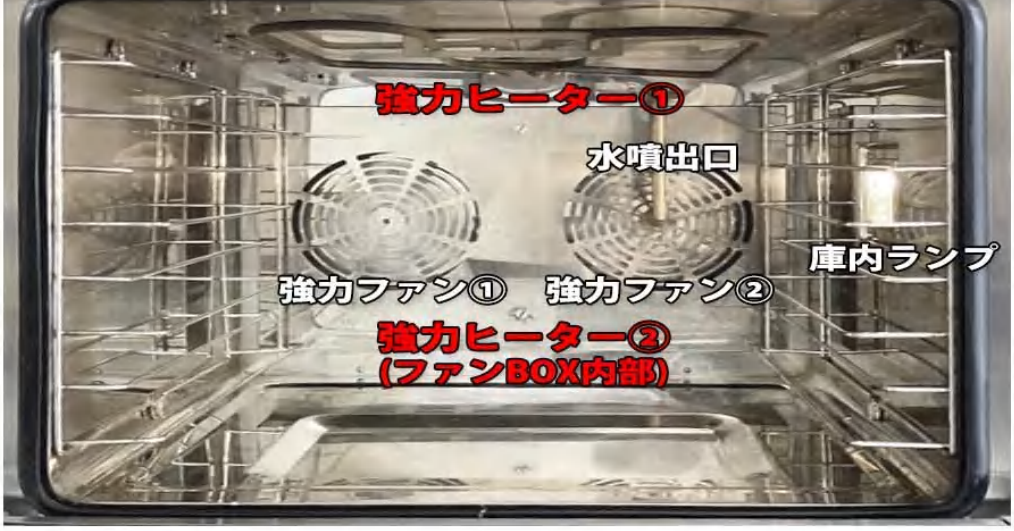
強力ヒーター①
水噴出口
庫内ランプ
強力ファン①
強力ファン②
強力ヒーター②
(ファンBOX内部)

加熱切替スイッチ搭載

スイッチを上に押し込むと
「ヒーター①」のみ加熱します！

スイッチを下に押し込むと「ヒーター①」が停止！
ファンBOX内にある2本の「ヒーター②」が
加熱し、より高い熱量を生み出します！

ダイヤル・ランプ説明

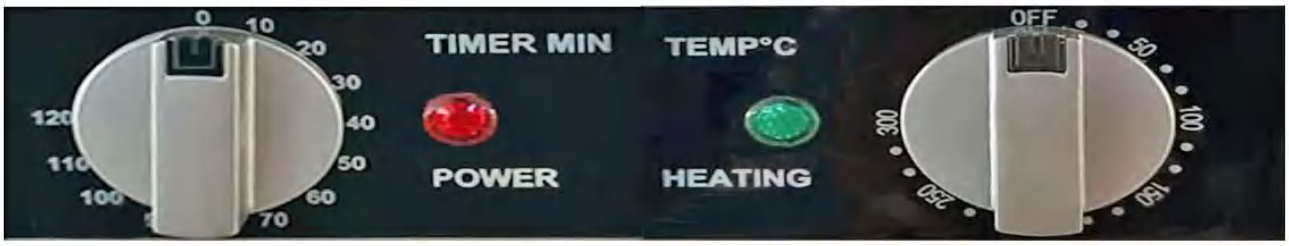
0
10
20
30
40
50
60
70
100
110
120
TIMER MIN
POWER
TEMP°C
HEATING
OFF
50
100
150
250
300

タイマーダイヤル+電源ランプ

0～120分まで設定可能！
電源接続+タイマー動作で
ランプが点灯します！！

温度調整ダイヤル+加熱ランプ

50～300度まで設定可能！
約10分～15分で300度達成！
温度が下がると加熱再開！
加熱中はランプが点灯します！

スチームボタンは押してる間水を射出！
水を熱せられたファンの羽に当て蒸気を発生させます！

※連続して水を射出すると、羽の温度が足りずに蒸気にならず
液体のまま溜まってしまう事がありますのでご注意ください。

焼網は4枚付属・庫内ライトはしっかり点灯・視認性良し





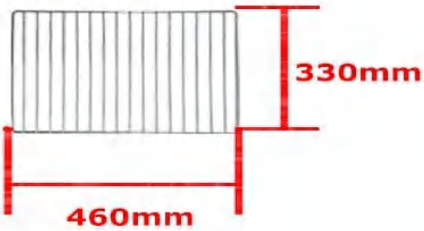
330mm
460mm

焼網は4枚付属！
庫内ライトはしっかり点灯！
視認性良し！
明るく庫内を照らします！

※庫内ランプは温度調整ダイヤルと連動します。

型番 STTE66G



< 温度上昇グラフ >

*三省堂実業調べ

約5分で100℃に到達！！

約5分で100度に到達し、10分～15分で300℃に！
強力熱量で調理ができます！
小まめに再加熱も行われるので温度は下がりきることはありません！

給水タンク説明

給水接続が難しい！
水栓を用意するのに費用が・・・・

手軽にスチームしたい・・・
その声にお応えしました！

タンクを外して スチームなしオーブンとしてご使用可能！

装着方法



本体にあるピンを確認！

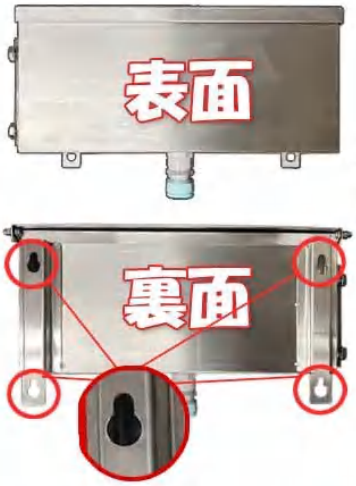

本体ピンに合わせ
タンク裏面の穴にはめる！



装着完了！！

ホース接続方法

便利なワンタッチ式を採用！！
本体には差込だけで完了！！楽々！！

給水タンク
接続口



接続ホース

自然な状態



ツマミを引き上げ
差し込むだけ！



本体側差込口



ホースをぐりぐり
差し込むだけ！



**さらに！ワンタッチ接続口から
ホースを外してもタンクから水漏れしません！
残ったお水の処理！お手入れ楽々便利！**



**給水タンクは本体横に設置！
水量計あり！
水位で楽々残量確認！**

**タンク容量は十分！！
7割ほどで3.2L！！
直ぐに無くなり補充が頻発・・・
などの心配はご無用！**

※満水でのご使用はご遠慮ください。

二重断熱強化ガラス扉を採用

二重断熱強化ガラス扉で熱を効率よく断熱し、やけどの防止ができます。さらに、安定な庫内温度を維持することにより、調理の効率が上がり、省エネが実現できます。

操作イメージ

ステップ	
1. 電源を入れて、タイマーを調節する。	☀ 電源（POWER）ランプ点灯
2. 加熱モードスイッチを選択する。	シングルORツインモード
3. 温度を調節する。	☀ 加熱（HEATING）ランプ点灯、加熱開始
4. 庫内温度が設定温度に到達	☀ 加熱（HEATING）ランプ消灯
5. 調理したい食品を庫内に入れる	調理用意
6. 時間を設定する（0~120分）	🕒 調理開始
7. タイマー停止	🔔 チンッ♪となったら終了です
8. 調理完了	ヤケドに気を付けて、庫内から出してください。

こちらの製品について

1年保証

アフターサービスもお任せ下さい！

こちらの製品は、1年間の保証付き。
また、保証期間外でも当社へご連絡頂ければ修理・メンテナンス等、迅速に対応させていただきますのでお気軽に当社へご相談下さい。
※電装部品以外は対象外となります。

扉開閉時の熱風にご注意ください

※本機の周辺には易燃性の物は絶対置かないでください。
※本機を設置する際は必ず周囲10cmの空間を確保してください。

三省堂実業製

単相200V電源使用！

タンク式

業務用両用コンベクションオーブン66L！300度！！



強力ファン＆庫内ライト！実用性抜群！

頑丈で曲線美が際立つ取っ手！

視認性抜群！

押し間違えを防ぎ直感的に操作しやすい！

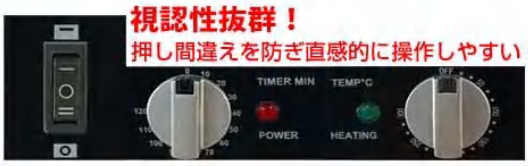
TIMER MIN
TEMP°C
POWER
HEATING

高耐久焼網4枚付属！

便利な
タンク式！

取外可し視認性良！

背面を守るスペーサー

STTE66G
＜おすすめポイント＞

≪新しい調理を模索!≫
!!シェフに無限の可能性を!!

- 単相200V使用！業務用パワーで強力！！
- 直感的に操作可能！シンプル設計！
- 視認性抜群！ランプ搭載により調理状態が一目瞭然！
- 強力ファンを搭載！強力対流でムラなく均一焼成！
- ガラス扉により焼成状況をさっと確認！効率UP！
- ガラスは2重扉構造！安全性に配慮しました！
- 庫内ライトが地味に助かる！目を凝らす必要がありません！
- ツインファン！ツインヒーター！スチーム機能！
  自由に調理しちゃいましょう！
- 着脱式給水タンク！引っ掛けるのみで装着！
  ワンタッチ着脱！水位計でとっても便利！